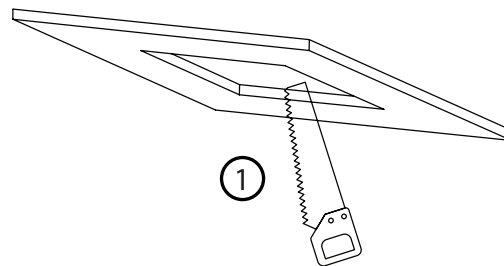




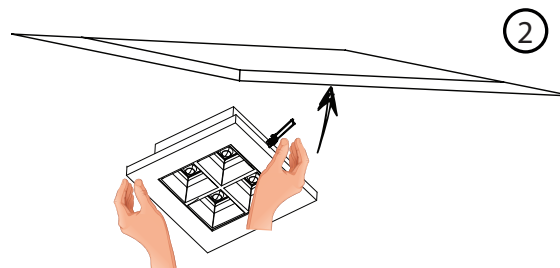
Notice de montage SPOT CARRE 120 x 120

Montage du SPOT au plafond :

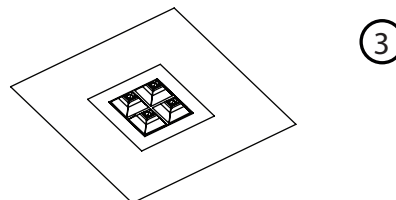
Montage par le dessous sur les plafonds à découper en plâtre à l'aide des ressorts livrés montés



Découper le plafond selon les dimensions de coupe ci dessous

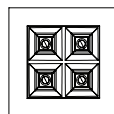


Pousser les ressorts en haut puis placer le spot dans son emplacement dans le plafond en plâtre découpé



Les ressorts reprennent leurs positions automatiquement pour fixer l'appareil dans le plafond

Dimensions de coupe :



Spot carré

95 x 95



Le branchement et le montage du luminaire doivent être effectués par des personnes qualifiées



La connection électrique, le montage et les opérations de maintenance doivent être effectués hors tensions

Le luminaire n'est pas prévu pour être couvert par une matière isolante. Remettre tous les fils de terre lors du montage des grilles. Luminaire conçu uniquement pour des utilisations intérieurs, dans un espace non humide et à une température ambiante de 25°.